

# SISTEMA DE VOTACIÓN JUNTA ORDINARIA ACCIONISTAS SONDA

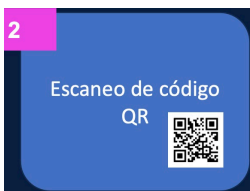
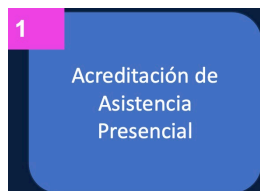
Para efectos de la toma de decisiones respecto de cada materia por parte de la Junta Ordinaria de Accionistas a celebrarse el 15 de abril 2026 se procederá por “aclamación”, salvo el caso que se presenten candidatos por sobre el número de cargos a llenar, con sus respectivas declaraciones de aceptación para serlo y que no les afectan inhabilidades para ser Director/a, o bien que algún accionista no consienta en ello.

En los casos de excepción señalados se utilizará el sistema EVoting provisto por DCV Registros, cuyo instructivo de uso es el siguiente<sup>1</sup>, disponible también en [www.sonda.com](http://www.sonda.com)

## VALIDACIÓN DE IDENTIDAD

El día de la junta , los accionistas podrán acreditar su asistencia una hora previa antes del inicio del evento.

El accionista deberá disponer de su dispositivo móvil para escanear un código QR que lo llevará directamente a la plataforma de votación: <https://juntasonda.dcvregistros.cl/>



## INGRESO A LA PLATAFORMA DE VOTACIÓN

Una vez acreditada su asistencia, el accionista podrá ingresar a la plataforma donde encontrará:

- su Nombre y/o de su representante,
- su número de cédula de identidad
- su número de acciones (de su titularidad y/o representadas)
- número total de acciones emitidas por SONDA
- número de votos presentes en la Junta.

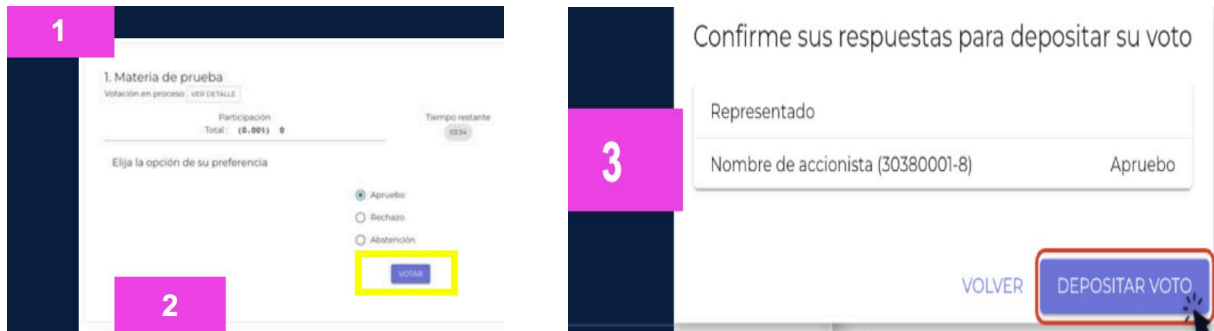


<sup>1</sup> Todas las imágenes corresponden a Datos Simulados

## VOTACIÓN

### [I] Votación con una representación desde computador o tablet

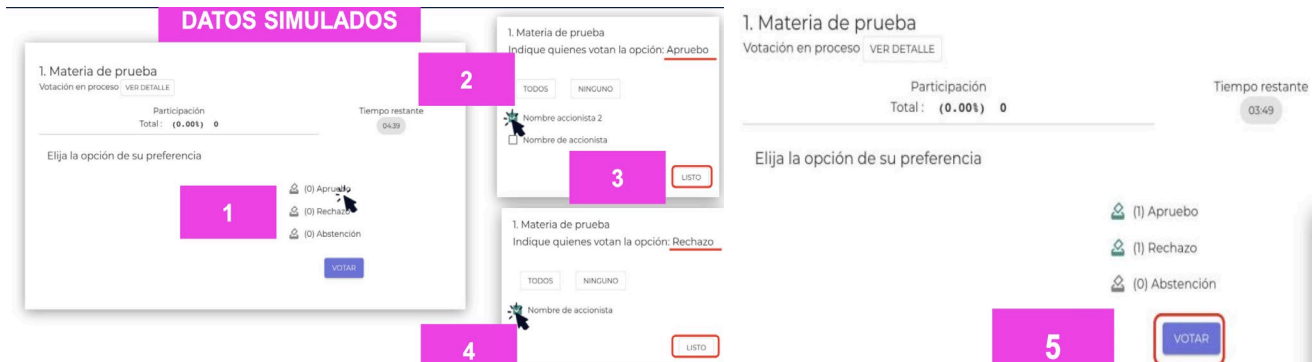
- (i) Cuando se activen las votaciones podrá verlas en plataforma. Haga clic en el botón “Votación en curso”, que lo redireccionará directamente a donde se encuentra la votación.
- (ii) Seleccione la preferencia de voto, indicando en cada materia objeto de votación si vota a favor, en contra o se abstiene. Haga clic en “VOTAR”
- (iii) Confirme su respuesta haciendo clic en “DEPOSITAR VOTO”



### [II] Votación con más de una representación desde computador o tablet

Si tiene más de un representado:

- (i) Selecciones la preferencia de voto
- (ii) Indique a quién está representando en esa votación
- (iii) Hacer clic en “LISTO”
- (iv) Selecciones la opción siguiente y repita los pasos.
- (v) Valide las opciones marcadas y presionar el botón “VOTAR”
- (vi) Deposite su voto (última instancia para cambiar su opción)



### [III] Votación con distribución o porcentaje desde computador o tablet

- (i) Indique el número o porcentaje de las acciones, según preferencia.
- (ii) Valide la distribución y haga clic en “VOTAR”.
- (iii) Deposite su voto (última instancia para cambiar su opción).

2. Materia de prueba  
Votación en proceso VER DETALLE

Participación Total: (0.00%) 0  
Tiempo restante 0:05

Asigne el número de acciones según su preferencia a cada opción. Aquellas acciones que no sean asignadas serán consideradas como voto en blanco.

Acciones para votar	Acciones votando	Acciones en blanco
Acciones: 5,300	Acciones: 5,300	Acciones: 0

Acciones

Candidato 1  
Acciones: 2,650  
50

Detalle por cada representado

Candidato 2  
Acciones: 1,855  
35

Detalle por cada representado

Candidato 3  
Acciones: 795  
15

Detalle por cada representado

Candidato 4  
Acciones: 0  
0

Detalle por cada representado

Candidato 5  
Acciones: 0  
0

Detalle por cada representado

VOTAR

Confirme sus respuestas para depositar su voto

Resumen

	Acciones
Candidato 1	2,650
Candidato 2	1,855
Candidato 3	795
Candidato 4	0
Candidato 5	0
Blancos	0

VOLVER DEPOSITAR VOTO

Detalle por representado

### [IV] Votación desde un dispositivo móvil

Cuando se activen las votaciones puede elegir una de las dos opciones:

1. Volver a la plataforma web donde ingresó para visualizar la votación.
2. Dar clic al link al botón votar, una vez escogida la opción de preferencia.

1. Materia de prueba  
Votación en proceso VER DETALLE

Participación Total: (0.00%) 0  
Tiempo restante 04:48

Elija la opción de su preferencia

Apruebo  
 Rechazo  
 Abstención

VOTAR

## RECPCIÓN DEL VOTO

1. Una vez depositado su voto, verá un mensaje que confirma su votación
2. Cuando el presidente dé por terminada la votación o el tiempo se acabe, se podrán ver los resultados obtenidos.

The image shows two screenshots of a voting system interface. The top screenshot, marked with a pink '1', shows a confirmation message: 'Sus preferencias han sido recepcionadas. Estamos a la espera de los votos restantes y/o del término del tiempo de votación. El resumen de su votación es:'. Below this is a form with fields for 'Representado', 'Nombre de accionista (13049156-1)', and 'Nombre accionista 2 (6373169-2)', with radio buttons for 'Acciones', 'Apruebo', and 'Rechazo'. The bottom screenshot, marked with a pink '2', shows the 'Resultados' table for '1. Materia de prueba'.

1. Materia de prueba  
Votación en proceso [VER DETALLE](#)

Participación Total: **(65.431)** 5,300

Tiempo restante 04:40

Sus preferencias han sido recepcionadas. Estamos a la espera de los votos restantes y/o del término del tiempo de votación. El resumen de su votación es:

Representado  Acciones  
Nombre de accionista (13049156-1)  Apruebo  
Nombre accionista 2 (6373169-2)  Rechazo

1. Materia de prueba

Resultados

OPCIÓN	VOTOS TOTALES POR OPCIÓN	% SEGÚN ASISTENTES
Apruebo	2,700	33.33 %
Rechazo	2,600	32.10 %
Abstención	0	0.00 %
Blancos	0	0.00 %
Sin Votar	2,800	34.57 %
Suma	8,100	100.00 %

[VER DETALLE](#)

[VOLVER AL MENU](#)

## MESA DE AYUDA

Teléfono +56223939003  
Correo registrojuntas@dcv.cl